

Т. Я. Ларина

ПРОПИСИ



с рассказами о растениях

1
класс

**Разработано
в соответствии
с ФГОС**





«СТРЕКОЗА»




АНЮТИНЫ ГЛАЗКИ

Анютины глазки — загадочные цветы. Они напоминают лицо улыбающегося человечка. Цветок состоит из пяти лепестков. Цвет каждого из них имеет своё значение. Фиолетовый лепесток символизирует печаль, жёлтый — удивление, белый — надежду. По-другому это растение называют трёхцветной фиалкой.

- Подчеркни в тексте все буквы **А (а)** красным карандашом.
- Опиши анютины глазки. Раскрась рисунок по описанию.






БАГУЛЬНИК

Багульник — это невысокий кустарник с вечнозелёными листочками. Растёт на болотах и во влажных лесах. Весной на багульнике появляются белые и розоватые пахучие цветы. Корни багульника расположены близко к поверхности почвы. Из листьев и веточек багульника готовят лекарства.

- Подчеркни в тексте все буквы **Б (б)** синим карандашом.
- Видел ли ты, как цветёт багульник весной? Раскрась рисунок.







ВАСИЛЁК

Василёк можно встретить и на лесной поляне, и на клумбе в саду. Учёные насчитывают очень много видов васильков. Среди них есть и вовсе не синие: они бывают и красноватые, и розоватые, и жёлтые, и голубые. Смотрят люди на васильки — любят, собирают их в букеты, плетут венки.

- Подчеркни в тексте все буквы **В (в)** синим карандашом.
- Сколько видов васильков ты встречал? Раскрась рисунок по описанию.







ГРЕЦКИЙ ОРЕХ

Грецкий орех — высокое дерево с раскидистой кроной, которая даёт густую, прохладную тень. Это дерево замечательно тем, что человек использует почти все его части. Древесина идёт на изготовление мебели, а листья используются при изготовлении лекарств. Орехи очень вкусны и полезны.

- Подчеркни в тексте все буквы **Г (г)** синим карандашом.
- Чем замечателен грецкий орех? Раскрась рисунок.








ДУБ

Дуб — дерево-великан, всегда тянется к свету, так как не выносит тени. Лес, где растут дубы, называется дубравой. Здесь легко дышится, ведь дубы выделяют много кислорода. Листья и цветки на дубах появляются в мае, а жёлуди — в сентябре. Древесина у дуба очень прочная и твёрдая.

- Подчеркни в тексте все буквы **Д (д)** синим карандашом.
- Раскрась рисунок.








ЕЖЕВИКА

Ежевика — вкусная и сочная ягода, самая близкая родственница малины. Растёт в виде колючего кустарника, дающего крупные тёмно-фиолетовые, почти чёрные плоды с кисло-сладким вкусом. Своё название эта ягода получила за колючие стебли, напоминающие иголки ежа.

- Подчеркни в тексте все буквы **Е (е)** красным карандашом.
- Опиши ежевику и её ягоды. Раскрась рисунок по описанию.








ЁЛКА

Ёлку на Новый год наряжают во многих странах мира. К празднику рубят молодые ёлочки. Ствол у ёлки прямой, кора красновато-бурая. Крона похожа на конус. Ветки с густой хвоей начинаются у самой земли. Почки острые, покрыты чешуйками. На ёлке висят узкие длинные шишки.

- Подчеркни в тексте все буквы **Ё (ё)** красным карандашом.
- Продолжи рассказ о ёлке. Раскрась рисунок по описанию.







ЖИМОЛОСТЬ

Жимолость — невысокий кустарник с мелкими листьями. Жёлтые, белые или розовые цветки являются хорошим медоносом. Плоды жимолости тёмно-синего цвета, округлые или в форме бочонка. Ягоды по вкусу напоминают голубику. Готовят из них варенье, желе, кисель.

- Подчеркни в тексте все буквы **Ж (ж)** синим карандашом.
- Опиши плоды жимолости. Раскрась рисунок по описанию.







ЗВЕРБОЙ

Звербой можно встретить и в чаще леса, и на лугу. Это трава с плотным стеблем и ярко-жёлтыми цветками. Звербой издавна в народе считался одной из главных лечебных трав, излечивающих 99 болезней. Но у животных он может вызвать серьёзное отравление. Отсюда и пошло название «звербой».

- Подчеркни в тексте все буквы **З (з)** синим карандашом.
- Раскрась рисунок.






ИВА

Ивы растут вдоль берегов рек, прудов. Их ветви свешиваются до самой воды. Встречается ива также в лесу, в городе. Ранним утром на тонких листьях ивы появляются мельчайшие капельки. И как только ветер всколыхнёт ветви дерева, капли начинают падать, словно слёзы. Потому и прозвали иву «плакучей».

- Подчеркни в тексте все буквы **И (и)** красным карандашом.
- Видел ли ты иву у воды? Раскрась рисунок по описанию.







ИВАН-ЧАЙ

Иван-чай — высокое травянистое растение, чаще всего встречается в средней полосе. В начале лета иван-чай начинает цвести. Его цветение напоминает розово-сиреневый пожар. Русские крестьяне издавна сушили иван-чай и заваривали его, как обычный чай. В старину это был популярный напиток.

- Подчеркни в тексте все буквы **Й (й)** синим карандашом.
- Раскрась рисунок по описанию. Постарайся верно передать цвет.






КЛЮКВА

Клюква — кустарничек, растущий на болоте. Это вечнозелёное растение, его маленькие кожистые листочки осенью не опадают. Красные ягоды клюквы кислые, но очень полезные. Клюква — лекарственное растение. Очень любят клюкву дикие птицы. Из клюквы готовят морс, варенье, желе и клюквенный квас.

- Подчеркни в тексте все буквы **К (к)** синим карандашом.
- В какие ещё блюда добавляют клюкву? Раскрась рисунок.




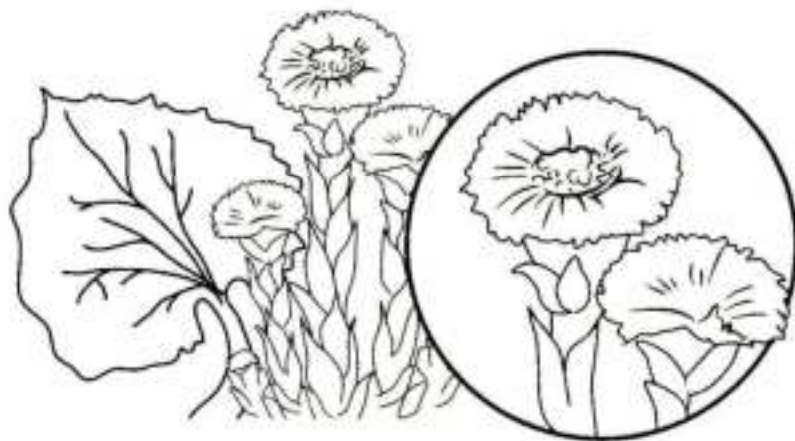


ЛИСТВЕННИЦА

Лиственница — единственное хвойное дерево, которое на зиму сбрасывает листья-хвою. Хвоинки на ощупь мягкие и совсем не колючие, не то что у ели. Жёлтая хвоя осенью, после хвоепада, красиво устилает землю в лиственничном лесу. Лиственница — самое распространённое дерево на планете.

- Подчеркни в тексте все буквы **Л (л)** синим карандашом.
- Раскрась рисунок по своему усмотрению: сделай лиственницу зелёной или жёлтой.





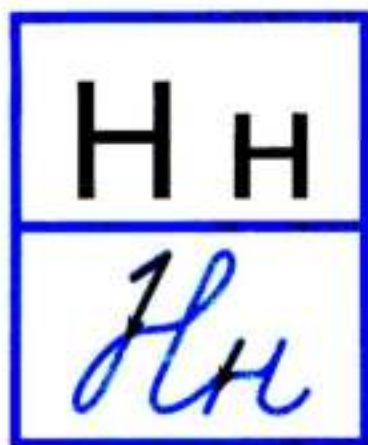


МАТЬ-И-МАЧЕХА

Мать-и-мачеха весной расцветает раньше всех остальных цветов. Её цветки похожи на жёлтенькие огоньки. Когда отцветают цветки, у растения появляются листья. Сверху эти листья гладкие, холодные, темноватых оттенков. С внутренней стороны — мягкие, нежно-зелёные, на ощупь тёплые.

- Подчеркни в тексте все буквы **М (м)** синим карандашом.
- С какой стороны листочки у растения называют «матерью», а с какой — «мачехой»? Раскрась рисунок.






НЕЗАБУДКА

Незабудки — цветы, напоминающие множество ярких звёздочек. Чаще всего они голубого цвета с жёлтым глазком, но могут быть розовыми или белыми. Аромат незабудок тонкий и нежный. Листья незабудки серо-зелёного цвета, располагаются поочерёдно. Плоды представляют собой треугольно-яйцевидные орешки.

- Подчеркни в тексте все буквы **Н (н)** синим карандашом.
- Опиши незабудки. Выбери цвет и раскрась рисунок по описанию.




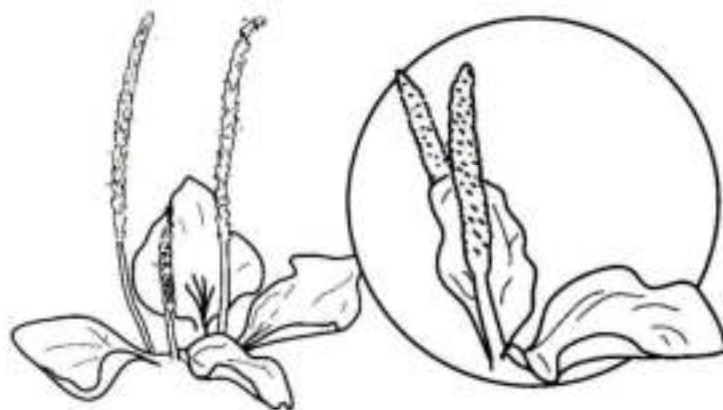


ОСИНА

Осину называют «испуганным деревом», потому что её тяжёлые листья на тонком черешке дрожат от самого слабого ветерка. Когда другие деревья «молчат», осина шепчет всей своей кроной. Кору молодых осинок грызут зайцы. В конце зимы на осиновых ветках появляются пушистые сережки.

- Подчеркни в тексте все буквы **О (о)** красным карандашом.
- В какой цвет осина окрашивается осенью? Раскрась рисунок.




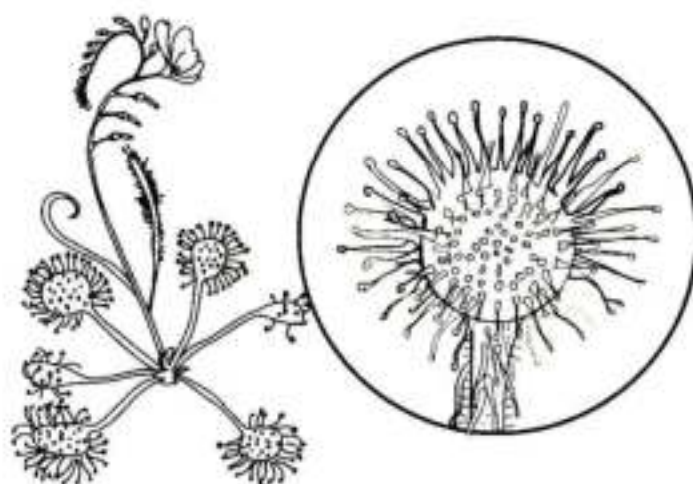


ПОДОРОЖНИК

Подорожник чаще всего встречается вдоль дорог — отсюда и его название. Зрелые семена подорожника путешествуют по свету, приставая к одежде людей и шерсти животных. Травя и семена этого растения используются в лечебных целях. Листья подорожника используются в кулинарии.

- Подчеркни в тексте все буквы **П (п)** синим карандашом.
- Объясни название этого растения. Раскрась рисунок по описанию.




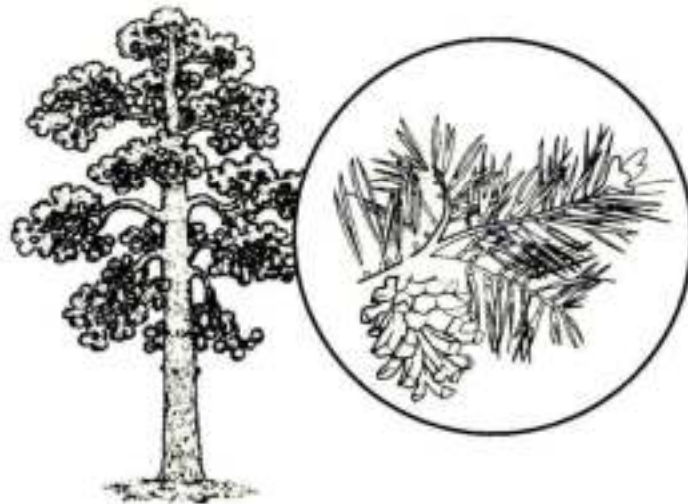


РОСЯНКА

Росьянка — маленькое растение с листочками не больше ногтя мизинца. Своё название росьянка получила за капельки на волосках по краям листочков. На самом деле это не роса, а густая клейкая жидкость. Сядет комар или муха на листочек и приклеится, а листочек свернётся и растворит в себе насекомое.

- Подчеркни в тексте все буквы **Р (р)** синим карандашом.
- Расскажи, как питается росьянка. Раскрась рисунок.






СОСНА

Сосна — хвойное дерево, растущее в любых климатических условиях. Поселяется на песчаных почвах, может расти и в заболоченной, сырой местности. В густом лесу сосна высокая и стройная, а на открытом месте вырастает приземистой, раскидистой, с толстыми ветвями до самой земли.

- Подчеркни в тексте все буквы **С (с)** синим карандашом.
- Расскажи, где может расти сосна. Раскрась рисунок.








ТОПОЛЬ

Тополь — городской житель. В старину люди считали, что если что-то болит, то этим местом нужно прислониться к тополю. А ещё тополю можно пожаловаться, если плохо на душе или кто-то обидел. При этом тополь нужно обнять руками и постоять так несколько минут. Тополь изгонит печаль и принесёт облегчение.

- Подчеркни в тексте все буквы **Т (т)** синим карандашом.
- Раскрась рисунок.




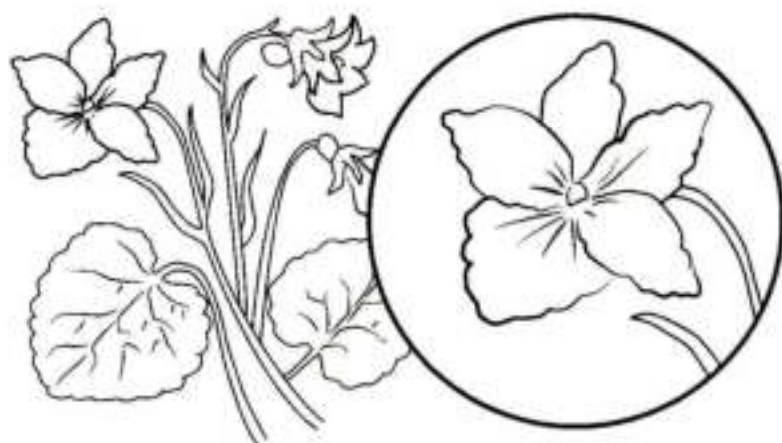



УРСИНИЯ

Урсиния родом из Южной Африки. Листья этого цветка похожи по форме на ботву моркови. Цветки урсинии жёлтого или оранжевого цвета, напоминают крупную ромашку. Существует также сорт урсинии с белыми лепестками. Это заморское растение используют для украшения садов.

- Подчеркни в тексте все буквы **У (у)** красным карандашом.
- Раскрась рисунок по описанию.







ФИАЛКА

Фиалка — это очень нежное растение с мягкими бархатными листиками, самый распространённый комнатный цветок. Оно попало к нам из Африки и поэтому не любит холодов и слишком обильного полива. Избыток воды фиалке вреден. Цветки у фиалки бывают разноцветными и махровыми.

- Подчеркни в тексте все буквы **Ф (ф)** синим карандашом.
- Раскрась рисунок.






ХМЕЛЬ

Хмель — это лиана с плодами в виде шишек, растущих поодиночке или кистями. Листья у хмеля тёмно-зелёные, а шишки светлые, зеленовато-белёдые. Стебли у него четырёхгранные, вьющиеся. Они цепляются шипами за близстоящие деревья или конструкции, полностью оплетая их.

- Подчеркни в тексте все буквы **Х (х)** синим карандашом.
- Опиши хмель. Раскрась рисунок по описанию.








ЦИКАС

Цикас в переводе с греческого означает «пальма». Но название это обманчивое. Цикас только с виду напоминает пальму, но не имеет к ней никакого отношения. Это очень древнее растение, ему больше 200 миллионов лет. В природе цикас вырастает до 15 метров, а декоративный — не выше 50 сантиметров.

- Подчеркни в тексте все буквы **Ц (ц)** синим карандашом.
- Раскрась рисунок.







ЧЕРЁМУХА

Черёмуха может расти и как кустарник, и как высокое дерево. Распространена черёмуха во всех странах мира с умеренным климатом. Весной черёмуха расцветает раньше других деревьев, покрываясь белоснежными кистями. Аромат цветущей черёмухи нельзя спутать ни с каким другим.

- Подчеркни в тексте все буквы **Ч (ч)** синим карандашом.
- Дополни рассказ о черёмухе. Раскрась рисунок.






ШИПОВНИК

Шиповник — это колючий кустарник. Листочки у него округлые с зубчатыми краями. Его крупные, душистые цветки красного, розового или белого цвета собираются в соцветие по несколько штук. Плоды шиповника созревают в конце лета. Они представляют собой гладкие ягоды красного или оранжевого цвета.

- Подчеркни в тексте все буквы **Ш (ш)** синим карандашом.
- Выбери цвет и раскрась рисунок.





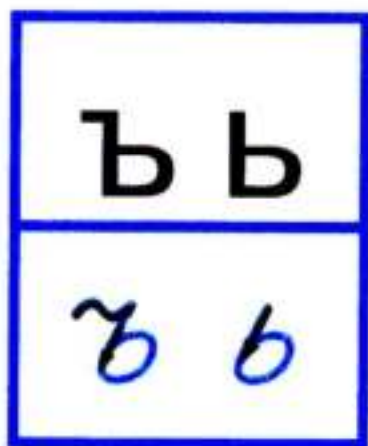


ЩАВЕЛЬ

На Руси щавель долгое время считали сорной травой. Листья у него крупные, копьевидные, довольно мягкие на ощупь и кислые на вкус. Позднее люди полюбили это растение за его полезные свойства. Щавель подходит для приготовления супов и салатов. Собирают его весной или в начале лета, до того, как он зацветёт.

- Подчеркни в тексте все буквы **Щ (щ)** синим карандашом.
- Раскрась рисунок.






МОРКОВЬ


Морковь — огородное растение с оранжевым корнеплодом. В нашу страну морковь попала из Южной Европы. Все знают поговорку «держи хвост морковкой», что означает «не робей».

ПОДЪЕЛЬНИК

Подъельник можно встретить в хвойных лесах. Растение не любит солнечный свет, прячась от него под ветками елей.

- Подчеркни все буквы **ъ**, **ь** простым карандашом.
- Раскрась рисунок.







БЕЛОКРЫЛЬНИК

Белокрыльник — красивое травянистое водно-болотное растение. Своё название оно получило за белоснежное покрывало, на котором выделяется ярко-жёлтый цветок. Плоды белокрыльника ярко-красные. Садоводы-любители используют растение при оформлении искусственных водоёмов.

- Подчеркни в тексте все буквы **ы** красным карандашом.
- Раскрась рисунок по описанию. Белый лепесток вокруг цветка не закрашивай.




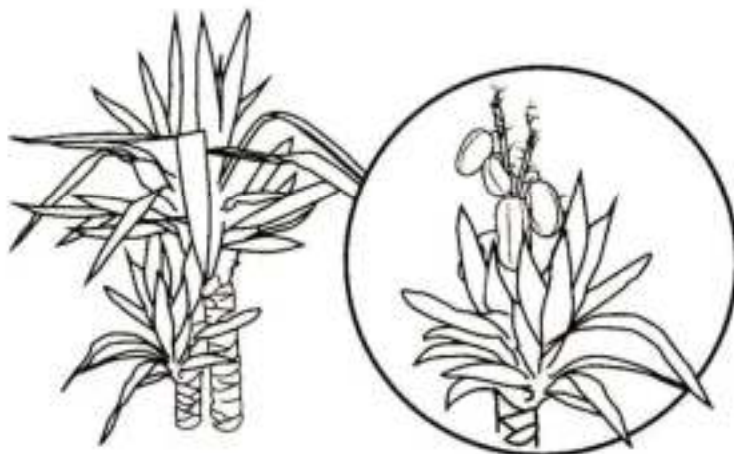


ЭВКАЛИПТ

Эвкалипт — высокое вечнозелёное растение из тёплых стран. Распространён эвкалипт во всём мире. В России его выращивают в Сочи и в Крыму. За один год это дерево вырастает почти на пять метров. Растёт эвкалипт как ввысь, так и вширь. Стволы эвкалиптов могут быть и белыми, и зелёными, и жёлтыми, и голубыми.

- Подчеркни в тексте все буквы **Э (э)** красным карандашом.
- Раскрась рисунок по описанию.







ЮККА

Юкка — выносливое крупное растение с жёсткими листьями и крупными белыми цветками. В диком виде юкка встречается в Центральной и Южной Америке. Домашняя юкка почти никогда не цветёт. Плод юкки — коробочка или мясистая ягода. Самые первые джинсы были изготовлены из жёсткого волокна юкки.

- Подчеркни в тексте все буквы **Ю (ю)** красным карандашом.
- Раскрась рисунок.






ЯСЕНЬ

Ясень — дерево с лёгкой, просвечивающей насквозь кроной. Благодаря этому ясень получает больше солнечного света. Название дерева происходит от слова «ясный». Люди издавна ценят ясеневую древесину. Из неё изготавливают мебель, музыкальные инструменты, посуду и даже спортивные снаряды.

- Подчеркни в тексте все буквы **Я (я)** красным карандашом.
- Раскрась рисунок.



Эта серия разработана для учащихся начальной школы, осваивающих письмо. Пособия этой серии предназначены для дополнительных и факультативных занятий.



Эти иллюстрированные прописи помогут первокласснику быстрее и легче научиться правильно писать и соединять буквы. Выполняя задания, ученик сможет узнать много нового о растениях. Для развития мелкой моторики и внимания предусмотрено раскрашивание контурных иллюстраций.

УДК 373.167.1
ББК 81.2Рус
Л25

Для детей младшего школьного возраста

Т.Я. Ларина
ПРОПИСИ ДЛЯ ПЕРВОГО КЛАССА
с рассказами о растениях

Художники: В. Бастрыкин, С. Гвиниашвили, С. Короткова, М. Ордынская

Подписано в печать 15.09.2015. Формат 70×90/16. Бумага офсетная. Печать офсетная. Печ.л. 2. Заказ № 1032.

ООО «Стрекоза», 129515, г. Москва, ул. Академика Королева, д. 4, корп. 4.

Отпечатано в полном соответствии с предоставленными материалами
в типографии ООО «Чеховский печатник».

142300, Московская область, г. Чехов, ул. Полиграфистов, д. 1.
Тел.: +7 915 222 15 42, +7 926 063 81 80.

© Т.Я. Ларина, 2015
© ООО «Стрекоза», 2015

Для реализации:
107076, г. Москва, Стромьинский пер., д. 4.
E-mail: info@strecoza.ru.
Наш сайт: www.strecoza.ru


«СТРЕКОЗА»



Знак информационной
продукции **6+**

ISBN 978-5-9951-2587-7



9 785995 125877 >