

Логопедические **ПРОПИСИ**

Занимательные
упражнения

со **звуками,**
буквами,

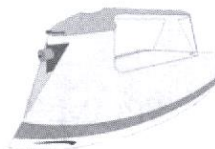

словами,

предложениями

для детей
4–6 лет



Обведи только те картинки, названия которых начинаются со звука [а].



Обведи и закрась листочки только с буквой А.



Прочитай слова и подчеркни в них гласную букву А. Какие слова можно объединить в пары по общему признаку?

А-КУ-ЛА

АР-БУЗ

МА-ШИ-НА

КО-РО-ВА

СА-МО-ВАР

КА-РАН-ДАШ

РА-КЕ-ТА

АБ-РИ-КОС

Нарисуй столько кружков, сколько слов в предложении.

ДЕТИ ГУЛЯЮТ.



БЕЛКА СОБРАЛА ОРЕХИ.



РАНО УТРОМ ЗАПЕЛИ ПТИЦЫ.



ЁЖИК БЕЖИТ ДОМОЙ.



НАСТУПИЛА ВЕСНА.




ЛЕТОМ СВЕТИТ ЖАРКОЕ СОЛНЦЕ.



Запиши одно предложение на выбор.

Обведи синим карандашом картинки, в названии которых есть согласный звук [д], а красным – где есть согласный звук [т].



Прочти слоги. Напиши слоги только из первой строчки.

ТА – ТУ – ТЕ – ТЫ

ДА – ДУ – ДЕ – ДЫ

АТА – АТУ – АТЕ – АТЫ

АДА – АДУ – АДЕ – АДЫ

СТА – СТУ – СТЕ – СТЫ

ЗДА – ЗДУ – ЗДЕ – ЗДЫ

Буквы перемешались. Какие слова спрятались? Запиши их и составь с каждым словом предложение.

МАБУГА

--	--	--	--	--	--	--

ЫСЧА

--	--	--	--

НАРЖУЛ

--	--	--	--	--	--	--

КАУТ

--	--	--	--

Составь из слов предложение и прочти его.

ИН-ТЕ-РЕС-НУ-Ю

КНИ-ГУ

МА-МА

ЧИ-ТА-ЕТ




Выдели в каждом слове вторую букву, соедини буквы в слово и запиши его в прямоугольник.

Осёл, клумба, вилка, овца, заяц.

Ирис, кепка, адрес, кино, астра.

Прочитай предложения. Допиши вместо картинок слова, разделяя их на слоги.

Ми-ша и Ма-ша по-шли в _____.




В ле-су жи-вут _____ - _____ и _____.



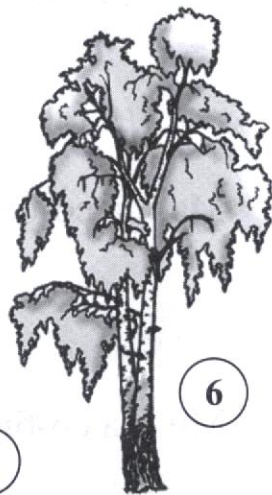



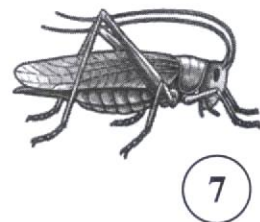


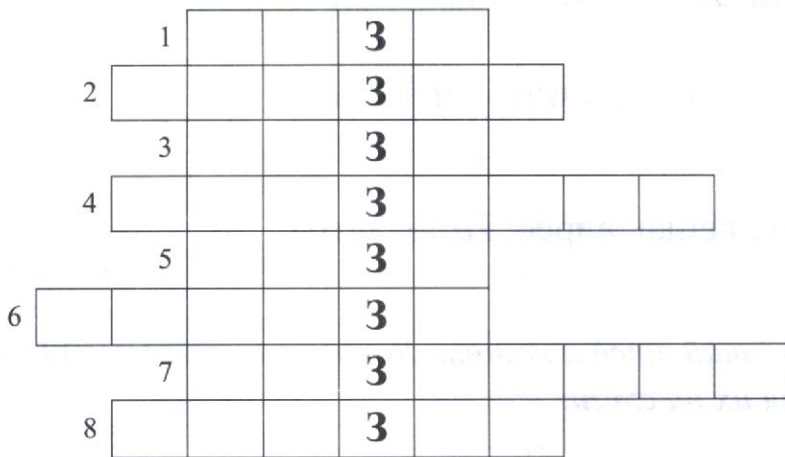
Ма-ша со-би-ра-ла _____ - _____.



Ми-ша со-би-рал _____ - _____.



Впиши в кроссворд слова, в которых встречается звук [з].



Найди и обведи все буквы Л и произнеси звук [л]. Придумай слова, которые начинаются со звука [л]. Запиши три слова печатными буквами.

Л	В	П	Л	Д	С	Л	А	Ю
Д	Л	Б	А	У	Л	Д	С	П
З	Р	А	Ы	А	Л	Д	Л	Л

Расставь предложения по порядку, вставляя цифру, чтобы получился текст.

- Они лепили снеговика.
- Весело зимой!
- День был солнечный.
- Дети вышли гулять на улицу.
- Малыши катались на санках.

Под каждой цифрой находится слог. Какие слова получатся, если записать слоги в соответствии с цифрами?

1 МО	2 БА	3 ДА	4 ЛИ	5 РО
6 СО	7 ЗА	8 СА	9 ВА	0 ЖА

4-8. ЛИ-СА

6-9. _____ - _____

5-7. _____ - _____

1-3. _____ - _____

0-2. _____ - _____

Составь предложение из слов. Раскрась картинку.

ГРУЗ

ВЕ-ЗЁТ

МА-ШИ-НА

ТЯ-ЖЁ-ЛЫЙ




Определи закономерность и вставь правильно буквы, прочитай получившиеся слоги.

БА	БО	БИ	БЫ	БУ
ВА	В__	__И	__Ы	В__
Г__	__О	Г__	Г__	__У

Подбери слова, чтобы получились предложения.

КОРОВА



ЛАЕТ.

УТКА



МЫЧИТ.

СОБАКА



КРЯКАЕТ.

Найди букву Ч и обведи.

Н	В	Ч	Р	К	А	П	С	Ч	Э
З	Д	Ч	Ё	У	Й	Ч	М	Л	Ч

Прочитай слоги и слова, напиши те слоги, которые начинаются с гласной буквы.


ЧА ЧО ЧУ ЧИ ЧЕ

АЧ ОЧ УЧ ИЧ ЕЧ

ЧА-СЫ ПЕЧ-КА ТУЧ-КА

ЧА-ША РЕЧ-КА ТОЧ-КА

На ветках выросли волшебные ягоды с буквами. Составь из них несколько возможных слов.



--	--	--

--	--	--

--	--	--	--

--	--



--	--	--	--	--

--	--	--

--	--	--

--	--	--	--

--	--	--	--

Соедини подходящие по смыслу слова и составь с ними предложения.

ИГРА

СОЛНЦЕ

ВЕСНА

МЯЧ

ПАЛЬТО

ШАРФ

Выпиши слова, в которых один слог.

Напиши слог, которого не хватает в слове.

МА-



ПА-



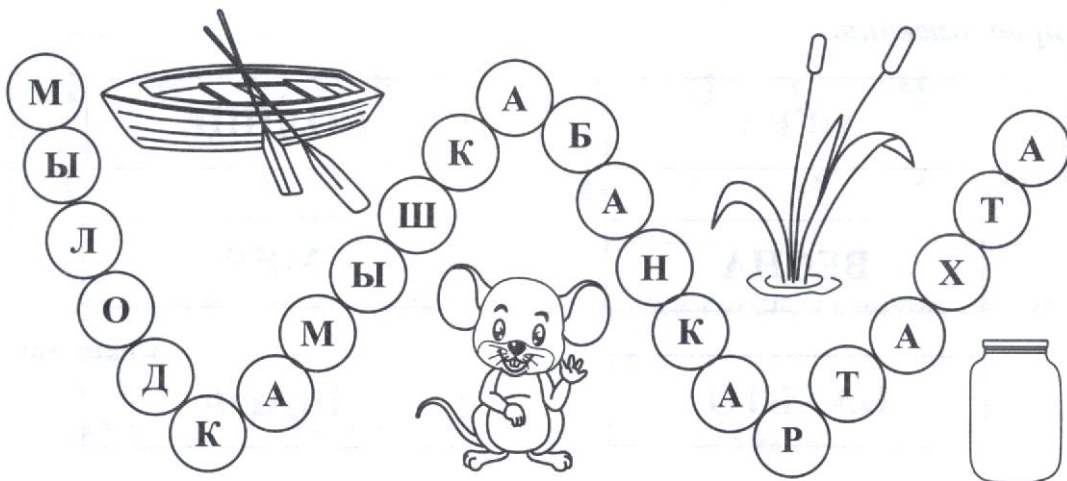
БУ-



ЛУ-



Найди все слова в цепочке и запиши их, разделяя на слоги.



Измени одну букву в слове и получи новое слово.

КОТ –

К	И	Т
---	---	---

МАК –

--	--	--

ДЫМ –

--	--	--

РОЗА –

--	--	--	--

СТОЛ –


--	--	--	--

Обведи в каждом квадрате буквы, которые нужны для написания слова.




ЗОНТ

Н	В	З
Л	О	К
У	Т	Ы



РОБОТ

Р	А	Б
Д	О	Э
Г	Т	У



ЩУКА

О	У	Ш
Щ	Х	А
Ж	К	Я



ЛУПА

М	У	О
Л	Ч	А
П	Д	Ы

Определи действия, соединяя стрелкой, и продолжи предложения.

ПИЛОЙ

ШЬЮТ

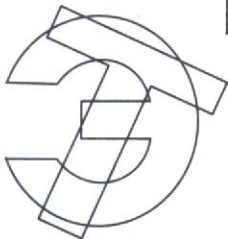
ИГЛОЙ

ЕДЯТ

ЛОЖКОЙ

ПИЛЯТ

Назови и закрась буквы, которые есть в словах «кот» и «дым».



Найди в квадрате слова и обведи их.

МИР

ЮЛА

ЖУК

В	Е	С	Н	А	И	М	Я	К
М	И	Ж	У	К	Б	Б	А	Л
А	Ы	Э	В	К	Н	И	Г	А
Л	И	С	А	Г	Д	И	К	Л
М	Н	О	П	Р	С	Ш	А	Р
Т	А	Р	Б	У	З	У	Ф	Х
Ч	Ш	Щ	Ъ	Э	Ю	Л	А	Б
В	Г	Ё	Ж	К	З	А	Я	Ц
Л	М	И	Р	П	Р	С	Т	У

ШАР

ЗАЯЦ

ЛИСА

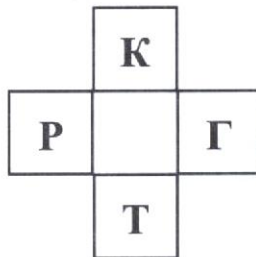
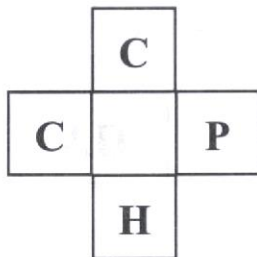
КНИГА

АРБУЗ

ВЕСНА

Выпиши слова, состоящие из одного слога.

Вставь в пропущенную клетку гласную букву, которая может образовать два слова.



Допиши недостающие буквы в домино так, чтобы половинки стали одинаковыми. Придумай слова с этими слогами.

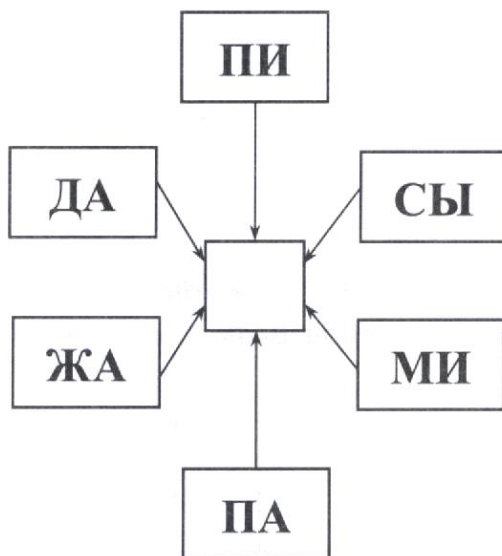
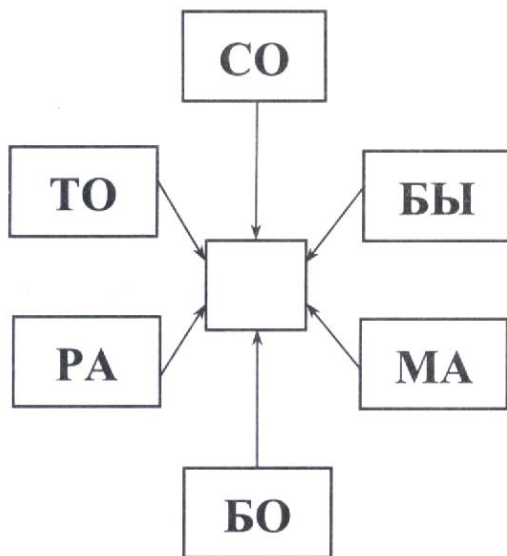
Т *	Т У
-----	-----

Р У	* У
-----	-----

С А Н	С * Н
-------	-------

* О *	К О Р
-------	-------

Вставь в пропущенную клетку согласную букву, которая поможет образовать новые слова. Прочитай слова.





6657ж

0+

Логопедические ПРОПИСИ

Занимательные
упражнения со звуками,
буквами, словами,
предложениями



Формат 70x90/16. Бумага офсетная.
Гарнитура Times New Roman.
Печать офсетная. Усл. печ. л. 1,2.

ООО «Издательство «Учитель»
Россия, 400079, г. Волгоград, ул. Кирова, 143.
Тел.: 8-800-1000-299 (звонок по России бесплатный);
в (8442) 42-17-71, 42-25-58.

Адрес электронной почты (e-mail): met@uchitel-izd.ru
В оформлении использованы материалы сайта
<http://ru.depositphotos.com>
Заказ №3014-21

Отпечатано в АО «Кострома».
Россия, 156010, Костромская область, г. Кострома,
ул. Самоковская, д. 10.

© Черноиванова Н. Н., составление
© ООО «Издательство «Учитель»



ИЗДАТЕЛЬСТВО
«УЧИТЕЛЬ»

Соответствует
ФГОС 2011

4-117 Читай-город

20.09.2021 000 ТЛОБУС-ПРЕСС XXI

Логопедические прописи Занимательные упражнения со звуками буквами словами предложениями

Н Орел

837
Номер 42404338
Код 2867722
ТБХ 11-365

4680088310589

Цена 26 руб.

ВК: